



## ***Strassenschilder richtig lesen in Europa.***

Wenn man im Ausland mit dem Auto unterwegs ist – sei es geschäftlich oder privat - gibt es einiges zu beachten, ganz zu schweigen von der Überlegung, auf welcher Strassenseite man fahren muss. In manchen Ländern macht man sich bspw. strafbar wenn einem auf der Autobahn das Benzin ausgeht, anderswo ist das Mitführen von Ersatz Scheinwerferbirnen und reflektierenden Warnwesten gesetzlich vorgeschrieben und wieder anderswo kann man an Ort und Stelle für Geschwindigkeitsüberschreitungen zur Kasse gebeten werden.

Für uns bei Avis hat die Sicherheit unserer Kunden oberste Priorität und wir möchten, dass Sie Ihre Fahrt immer entspannt genießen können - wo auch immer Sie Ihr Weg hinführt. Um Ihnen Ihren Weg zu ebnet, haben wir diese Fahrtrips entwickelt. Diese geben Ihnen nützliche und

generelle Tipps für Fahrten innerhalb Europas und erklären einige spezielle Regeln, die Ihnen unterwegs begegnen könnte, je nachdem, in welchem Land Sie reisen.

**AVIS**  
We try  
harder.

## Allgemeine Reisetipps Europa

Die meisten Verkehrsvorschriften sind mehr oder weniger Standard innerhalb Europas. Damit Sie gegen diese nicht aus Versehen verstossen, sollten Sie sich an die folgenden Regeln halten:

### Gesetzliche Vorschriften

- Fahren Sie immer auf der richtigen Strassenseite! In folgenden europäischen Ländern herrscht Linksverkehr: Zypern, Guernsey, Irland, Insel Man, Jersey, Malta und Grossbritannien. Ansonsten fahren Sie bitte überall auf der rechten Seite.
- Fahren mit Alkohol ist in ganz Europa untersagt, jedoch können die gesetzlichen Promillegrenzen von Land zu Land variieren. Am sichersten fahren Sie ohne Alkohol, da sonst harte Strafen und Führerscheinentzug drohen.
- Beachten Sie lokale Geschwindigkeitsbegrenzungen. In manchen Ländern gibt es Sofortstrafen für Raser und andere Delikte, wie bspw. Überholen auf bestimmten Strassen und Falschparken.
- In den meisten Ländern herrscht Gurtpflicht, achten Sie daher darauf, dass Sie und Ihre Beifahrer angeschnallt sind. Die Vorschriften hinsichtlich Kindersitze variieren jedoch innerhalb Europas. Bei Avis können Sie zu Ihrem Mietwagen den oder die passenden Kindersitze bequem im Voraus dazu buchen, falls Sie den eigenen nicht mitnehmen möchten.
- In fast allen Ländern dürfen Mobiltelefone während der Fahrt nicht benutzt werden. Suchen Sie sich daher einen sicheren Ort, an dem Sie zur Seite fahren und telefonieren können. Oder verwenden Sie eine Freisprecheinrichtung, sofern dies erlaubt und sicher ist.
- In manchen europäischen Ländern herrscht ein harter Winter. Dieser kann auch die Strassenverhältnisse beachtlich beeinträchtigen. Daher sind Autofahrer dazu verpflichtet, für eine angemessene Bereifung zu sorgen oder passende Schneeketten mit sich zu führen. In manchen Ländern gibt es Strassenschilder, die Fahrer auf Haltebuchten zum Anbringen von Schneeketten hinweisen. Mit Schneeketten sollten Sie nicht schneller als 50 km/h fahren, ausserdem sollten sie so schnell wie möglich abgenommen werden, wenn sich die Strassenverhältnisse bessern, um Strassenschäden zu vermeiden. Bei Avis können Sie sowohl Winterreifen als auch Schneeketten zur Ihrem Mietwagen im Voraus

hinzu buchen.

- Sollten Sie während Ihrer Mietdauer mit einem Avis Fahrzeug eine Strafe aufgrund eines Verkehrsdeliktes erhalten und diese nicht bezahlen, belastet Avis Ihnen diese Strafe sowie eine Bearbeitungsgebühr weiter.

### Dokumentation

- Setzen Sie sich vor Ihrer Reise mit Ihrer Versicherung in Verbindung und lassen Sie prüfen, ob sowohl Ihr Fahrzeug als auch mitreisende Personen im Falle eines Unfalls ausreichend versichert sind. Sie benötigen eine „Grüne Versicherungskarte“ oder ein „Internationales Motoren Versicherungszertifikat“ von Ihrer Versicherung, bevor Sie die Reise antreten.
- Führen Sie alle notwendigen Dokumenten sowie den Mietvertrag für das Fahrzeug immer mit sich (Führerschein, Fahrzeugschein, Versicherungsbestätigung, und Ausweis), um bestätigen zu können, dass Sie das Fahrzeug rechtmässig im entsprechenden Land fahren dürfen.
- Ihr Führerschein wird in fast allen europäischen Ländern anerkannt. Sollten Sie jedoch in ein Land reisen, das keine Führerscheine anderer Länder akzeptiert, benötigen Sie ausserdem einen internationalen Führerschein.

### Fahr Etikette

- Führen Sie immer ausreichend Kleingeld mit sich, um Geld für Mautstationen griffbereit zu haben.
- Wenn Sie innerhalb Londons (GB) fahren, müssen Sie eine Innenstadtmaut für jeden Tag, den Sie innerhalb der Gebührenezone Zentral Londons fahren, bezahlen. Diese können Sie an Automaten innerhalb der Gebührenezone bezahlen, telefonisch unter der Nummer 0845 9001234, online unter [www.cclondon.com](http://www.cclondon.com) oder in ausgewählten Geschäften, die das Innenstadtmaut Zeichen führen. Weitere Informationen zur Innenstadtmaut erhalten Sie auch an Ihrer Avis Station vor Ort.



- In Mailand, Italien, gibt es den so genannten „Ecopass“. Die Gebühr wird von Montag bis Freitag von 07:30 – 19:30 Uhr erhoben. Fahrer müssen den Ecopass VOR Befahren der eingeschränkten Zone kaufen. Die Kosten bewegen sich zwischen 2 und 10 Euro, abhängig von den Emissionen des Fahrzeugs.

### **Notfälle**

- Sollten Sie einen Unfall haben oder in eine Notfallsituation geraten, wählen Sie die europäische Notfallnummer 112 und informieren Sie die lokale Polizei, falls jemand verwundet oder tödlich verletzt wurde.
- Falls Sie in einem Avis Mietwagen unterwegs sind, setzen Sie Avis unverzüglich über den Vorfall in Kenntnis. Dort wird man Ihnen sagen, was zu tun ist. Schauen Sie in Ihre Fahrzeugunterlagen, wo Sie weitere Informationen darüber finden, wen Sie benachrichtigen müssen. In diesen Unterlagen finden Sie auch eine Reihe von Formularen, die Sie für Avis ausfüllen müssen: den Schadenbericht und den Fahrzeugzustandsbericht.
- Stellen Sie sicher, dass Sie die Details aller anderen beteiligten Fahrzeuge aufnehmen. Dazu gehören das Kennzeichen, Marke und Fahrzeugtyp sowie die Adresse des Fahrers. Notieren Sie sich ausserdem Kontaktdaten von möglichen Zeugen und Polizeibeamten, die dem Geschehen beiwohnten.
- Fahren Sie erst dann mit dem Auto weiter, wenn sich dies wieder in einem sicheren Zustand befindet.
- Machen Sie keine Schuldbekennnisse und bezahlen Sie niemandem Geld.

### **Umweltzonen in Europa**

32 Städte in Deutschland sowie einige Städte in Norditalien nehmen bereits teil oder werden bald an der Richtlinie für Umweltzonen zur Reduzierung der Luftverschmutzung teilnehmen.

In teilnehmenden Städten in Deutschland sind für alle Fahrzeuge, einschliesslich PKW Umweltplaketten an der Windschutzscheibe erforderlich, die anzeigen, in wie weit ein Fahrzeug die Auflagen hinsichtlich Emissionen erfüllt. Diese Plaketten gibt es in drei Farben, passend zu den jeweiligen Umweltzonenschildern. Sollte Ihr Fahrzeug nicht die zur Zone farblich passende Plakette aufweisen, können Sie mit einem Bussgeld in Höhe von 40 Euro verwarnt werden. Alle Avis Mietfahrzeuge in Deutschland verfügen über die notwendigen Plaketten und erfüllen die höchste Anforderung (grüne Plakette).





### ***Pannenservice***

- Wenn Sie mit einem Avis Mietwagen unterwegs liegen bleiben sollten, setzen Sie sich bitte mit dem Avis Pannenservice in Verbindung. Rufnummer 140 oder 0041 31 850 55 44. Diese Servicenummer ist 24 Stunden für Sie besetzt.

### ***Gehen Sie auf Nummer sicher***

- Vermeiden Sie Kriminalität, indem Sie stets den Zündschlüssel abziehen und alle Türen abschliessen, wenn Sie das Fahrzeug verlassen. Folgen Sie dieser Regel auch immer dann, wenn Sie tanken oder nur kurz etwas einkaufen.
- Lassen Sie keine Wertgegenstände offen und sichtbar liegen, nehmen Sie alle persönlichen Gegenstände mit sich, wenn Sie das Fahrzeug verlassen.
- Entfernen Sie stets elektronische Geräte, wie Navigationssysteme und Autoradios aus dem Fahrzeug, sofern dies möglich ist. Entfernen Sie außerdem alle Zeichen, die auf den Gebrauch eines Navigationsgerätes hinweisen könnten (Halterungen und deren Rückstände an der Windschutzscheibe).
- Vermeiden Sie unbeaufsichtigte Parkplätze oder solche, die nicht gut einsehbar sind. Parken Sie immer in gut beleuchteten Gegenden.

# **AVIS**

**We try  
harder.**

## Strassenschilder in Europa

Wir bei Avis wissen, dass das Einprägen von Straßenschildern sicher nicht zu den Top Prioritäten gehört, wenn Sie eine Reise planen. Die gute Nachricht ist: viele Strassenschilder sind für ganz Europa einheitlich.

*Im Folgenden finden Sie einige Beispiele allgemeiner europäischer Strassenschilder, die Ihnen sicher hier und da auf Ihrer Reise begegnen werden:*



Unebene Strasse



Doppelkurve



Strassenverengung



Rutschige Fahrbahn



Schulkinder kreuzen



Ampel voraus



Kreuzung



Vorfahrt gewähren



Durchfahrt verboten



Einfahrt verboten



Überholverbot für KFZ



Vorrang gewähren



Hupen verboten



Verbot des Fahrens ohne einen Mindestabstand



Halteverbot



Eingeschränktes Halteverbot



Ausschliesslich rechts



Schneeketten sind vorgeschrieben



Aufhebung aller Streckenverbote



Behindertenparkplatz



Sackgasse



Werkstatt



Parken



Einbahnstrasse

# AVIS

We try harder.


Generell kann man sagen, dass rote Dreiecksschilder Warnschilder, rote runde Schilder Vorschriftzeichen sind, blaue Kreise sind Richtzeichen and Rauten weisen auf ein Vorfahrtsrecht hin.



Warnschilder



Vorschriftzeichen



Richtzeichen/  
Empfehlungen



Vorfahrt gewähren

## Land für Land

Auch wenn viele Strassenschilder und Verkehrsregeln innerhalb Europas einheitlich sind, so gibt es doch auch welche, die nicht so alltäglich sind. Um sicher zu gehen, dass Sie nicht im Dunklen tappen, haben wir einen Leitfaden zusammengestellt, der Ihnen einige der eher ungewöhnlichen Strassenschilder und weniger verbreiteten Verkehrsregeln näher bringen soll.

## Österreich

---



Fahrbahn für langsame  
Fahrzeuge



Sackgasse

### Nützliche Hinweise:

Um in Österreich auf Autobahnen fahren zu dürfen, benötigen Sie eine Vignette, die Sie für unterschiedliche Geltungsdauern erwerben können: 1 Jahr, 2 Monate oder 1 Tag. Diese können bereits in den Nachbarländern kurz vor der Grenze an Tankstellen erworben werden.

Ein Erste Hilfe Set muss in allen Fahrzeugen, die in Österreich verkehren, immer mitgeführt werden.

# AVIS

We try  
harder.

## Belgien

---



Nur für KFZ



Parkverbot vom  
1. bis 15. des Monats

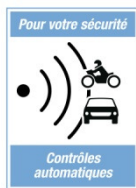
### Nützliche Hinweise:

Die Alkoholgrenze liegt bei 0.5 mg pro ml. Wer mit höheren Werten erwischt wird, muss mit einem erheblichen Bussgeld oder sogar mit einer Haftstrafe von bis zu 6 Monaten und Führerscheinentzug von bis zu 5 Jahren rechnen.

Ein Feuerlöscher muss in allen Fahrzeugen, die in Belgien verkehren, immer mitgeführt werden.

## Frankreich

---



Automatische  
Geschwindigkeitsmessung



Licht AN

### Nützliche Hinweise:

Innerorts beginnen Geschwindigkeitsbegrenzungen bereits am Ortseingangsschild und nicht erst dort, wo das erste Schild mit der Geschwindigkeitsangabe steht und enden am Ortsausgangsschild.

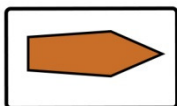
Kinder unter 10 Jahren sind nur dann auf dem vorderen Beifahrersitz erlaubt, wenn keine Rücksitze vorhanden sind.

Nachts finden sich in ländlichen Gegenden oft nur automatische Zapfsäulen. Da Kreditkarten hier nicht immer akzeptiert werden, sollten Sie ausreichend Bargeld mit sich führen.

In Wohngebieten gilt nach wie vor die alte Regel "rechts vor links" (Priorité a droite) es sei denn, eine gelbe Raute deutet auf die eigene Vorfahrt hin.

## Deutschland

---



Alternative Strecke



Mautstation

### Nützliche Hinweise:

Beachten Sie, dass fast jedes Verkehrsdelikt mit einem sofortigen Bussgeld geahndet wird, sogar das Liegenbleiben mangels Benzin auf der Autobahn.

In vielen Städten gilt ebenfalls die „rechts vor links“ Regel. Diese Regel muss selbst auf Hauptstrassen beachtet werden, es sei denn, eine gelbe Raute deutet auf die eigene Vorfahrt hin.

Ein Erste Hilfe Set muss in allen Fahrzeugen, die in Deutschland verkehren, immer mitgeführt werden.



## Italien

---



Kreuzung mit „Rechts vor Links“ Regel



Tunnel

### Nützliche Hinweise

Wie in vielen anderen Europäischen Ländern, müssen Sicherheitswesten (eine pro Insasse) und Warndreiecke in jedem Fahrzeug vorhanden sein.

Scheinwerfer müssen bei schlechten Lichtverhältnissen und allen Tunneln angeschaltet werden. Ebenso auf Autobahnen, zweispurigen Fahrbahnen und allen Landstrassen.

## Niederlande

---



Fahrradweg



KFZ verboten

### Nützliche Hinweise:

Alle Verkehrsdelikte werden mit einem sofortigen Bussgeld geahndet, in schwer wiegenden Fällen kann sogar das Fahrzeug konfisziert werden.

In den Niederlanden sind viele Radfahrer und Skater unterwegs und viele Hauptstrassen haben Fahrradwege. Achten sie insbesondere auf Radfahrer, die nebeneinander fahren.

Innerhalb der Städte benötigen Sie in den blauen Parkzonen spezielle Parkscheiben. Diese erhalten Sie in den Büros von Verkehrsclubs, Tabakläden und auf Polizeistationen. Parken ist auf schwarz-weißen oder gelben Bordsteinen NICHT erlaubt.

## Portugal

---



Wenden verboten



Überholverbot aufgehoben

### Nützliche Hinweise:

Bussgelder müssen meist sofort beim Polizeibeamten bezahlt werden. Diese führen auch Kreditkartenterminals mit sich. Das Nichtbezahlen von Bussgeldern kann zu Führerscheinentzug oder sogar Konfiszierung des Fahrzeugs führen. Sollten Ihre Papiere abgenommen werden, stellt Ihnen der Polizeibeamte ein offizielles Dokument aus, mit einer Fahrerlaubnis für ein paar Tage bevor Sie Ihre Papiere abholen können. Vergewissern Sie sich, dass Sie verstehen, wo Sie Ihre Papiere abholen können.

Das Mitführen von Benzinkanistern ist verboten.

# AVIS

We try harder.



## Spanien

---



Empfohlene Höchstgeschwindigkeit



Rastplatz

### Nützliche Hinweise:

Der Einsatz von Richtungsanzeigern (Blinker) ist in Spanien vorgeschrieben. Sie müssen betätigt werden, um einen Überholvorgang sowie das Ende des Überholvorgangs anzuzeigen.

Brillenträger müssen in Spanien zu jeder Zeit eine Ersatzbrille im Fahrzeug vorhalten.

## Schweiz

---



Strasse mit einer Fahrbahn



Autobahnausfahrt

### Nützliche Hinweise:

Wie in Spanien müssen Brillenträger auch in der Schweiz zu jeder Zeit eine Ersatzbrille im Fahrzeug vorhalten.

In der Schweiz muss eine jährliche Autobahngebühr bezahlt werden, auch wenn die Autobahn nur ein einziges Mal pro Jahr benutzt wird. Die Autobahnvignette gilt vom 01. Januar des Jahres ihres Erwerbs, bis zum 31. Januar des folgenden Jahres. Wohnmobile und Anhänger benötigen eigene Vignetten.

## Grossbritannien

---



Notausfahrt



Ende der zweispurigen Fahrbahn

### Nützliche Hinweise:

Generelle Geschwindigkeitsbegrenzungen:

- In geschlossenen Ortschaften - 30mph (48km/h)
- Ausserhalb geschl. Ortschaften - 40mph (64km/h)
- Auf Landstrassen - 60mph (96km/h)
- Auf Autobahnen - 70mph (112km/h)

In manchen Gebieten können die Begrenzungen auch niedriger sein, achten Sie hier auf die Beschilderung!

Alle Fahrer müssen das britische Mindestalter erfüllen: 17 Jahre für PKW und Motorräder, 18 Jahre für mittelgrosse Fahrzeuge.

# AVIS

We try harder.